



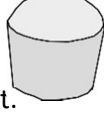
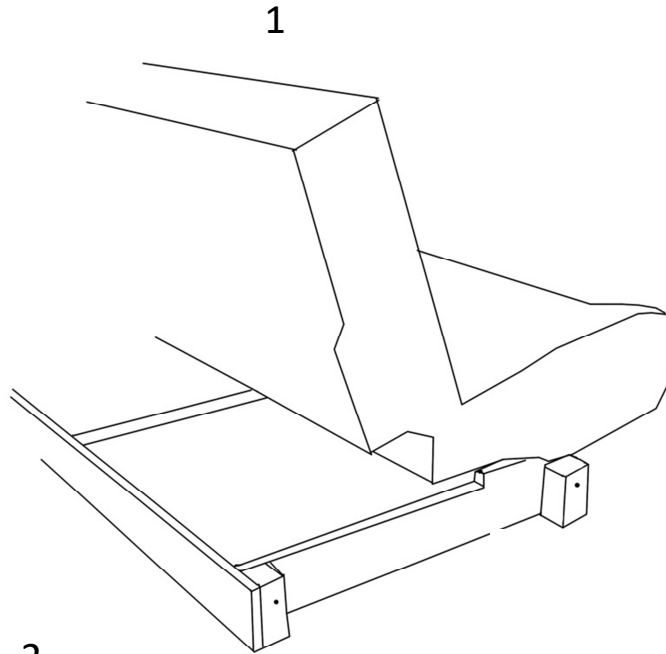


INSTRUKCJA MONTAŻU WERSALKI METEO, PARKER- 3W

		<p>1</p> <p>4szt</p> 	<p>2</p> <p>4 szt. M10</p> 	<p>3</p> <p>4 szt.</p> 			
--	---	--	--	--	--	--	--

PACZKA 1
 SIEDZISKO
 OPARCIE
 SKRZYŃKA

PACZKA 2
 BOCZKI
 NAKRĘTKA
 PODKŁADKA
 ZAŚLEPKA



UWAGA !!!
 PRZEDSTAWIONE
 RYSUNKI SĄ POGLĄDOWE
 I KSZTAŁTEM MOGĄ SIĘ
 RÓŻNIĆ W ZALEŻNOŚCI
 OD MODELU

UWAGA !!!
 DO SKRĘCENIA
 ZASTOSOWAĆ KLUCZ 17

